




„Gebrauchsanweisung“ bei Konflikten am Gymnasium Ochsenhausen

1

Konflikt

Konflikt zwischen Schüler und Lehrer

(z.B. Unterschiedliche Auffassungen über Noten, Erziehungs- und Ordnungsmaßnahmen, Leistungsanforderungen, Verhalten/Tonfall im Unterricht / in der Pause etc.)



Notizen

FALSCH:
„Total unfair, dass ich mündlich nur eine Drei bekomme!“


Schüler macht sich Notizen zum vorliegenden Problem
→ Schreibe auf:
Was ist das Problem?
Warum hast du damit ein Problem?
Begründe und bleibe dabei sachlich!

RICHTIG:
„Ich kann nicht nachvollziehen, dass ich mündlich eine Drei bekomme und zwar aus folgenden Gründen: ...“

3

Gespräch


FALSCH:



Schüler sucht zeitnahes Gespräch mit dem betreffenden Fachlehrer

→ Wende dich immer zuerst an die Person, die es betrifft, so fühlt sich keiner übergangen!!!
– Bleibe sachlich!

RICHTIG:



Was mache ich, wenn keine Übereinkunft erreicht werden kann?

4

Gespräch

In diesem Fall kannst du in vorgegebener Reihenfolge auf folgende Ansprechpartner zugehen:

- ▶ Du sprichst mit deinem **Klassenlehrer** / deinem **Klassensprecher** / einer Vertrauensperson in deiner Klasse. Diese können dich beraten bzw. helfen bei der Vermittlung.
- ▶ Falls auch dieses Gespräch zu keiner Lösung führt, kannst du dich an einen **Schülersprecher** oder einen **Vertrauenslehrer** wenden. Diese können dich beraten bzw. helfen bei der Vermittlung.
- ▶ Die Schulleitung sollte die letzte Instanz sein!!!

Beim gesamten Prozess kann dich die SMV beratend begleiten!